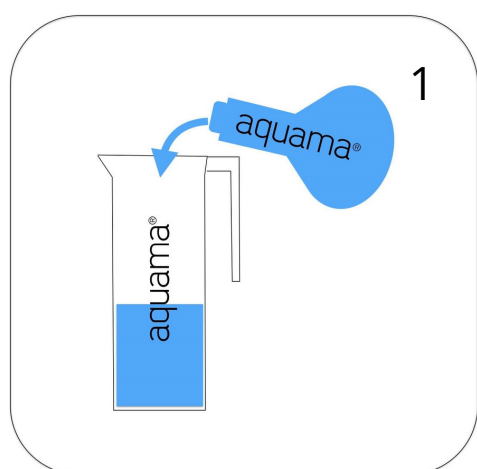


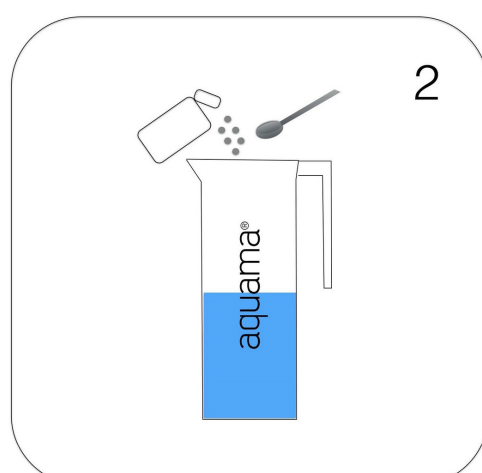
# Comment produire une solution virucide\* avec votre Freedom® Pure ?

\*efficace sur Poliovirus, Murine Norovirus, Adenovirus, Coronavirus

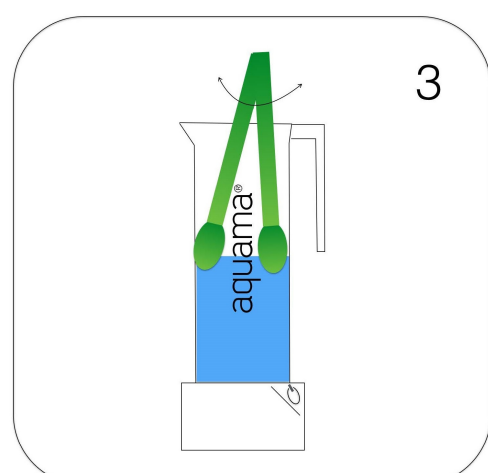


Remplissez votre spray de 600mL d'eau puis versez-la dans la carafe

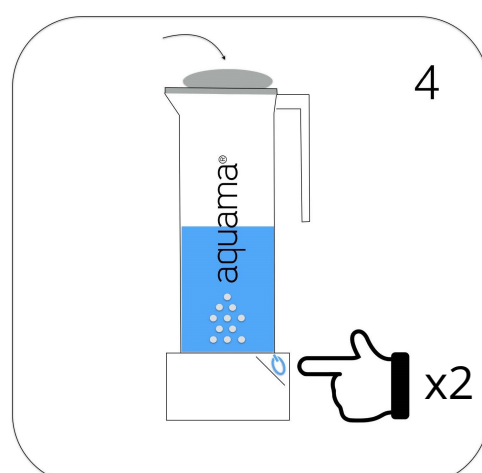
Ajoutez 2 cuillères blanches de sel aquama® indigo à ras



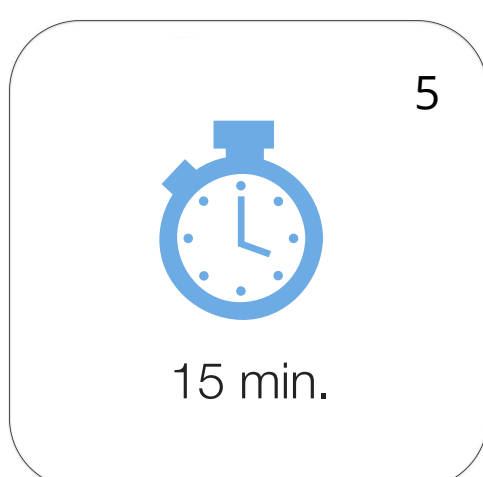
Mélangez bien la solution avec la grande cuillère fournie



Activez le mode "High" de la machine en pressant le bouton 2 fois

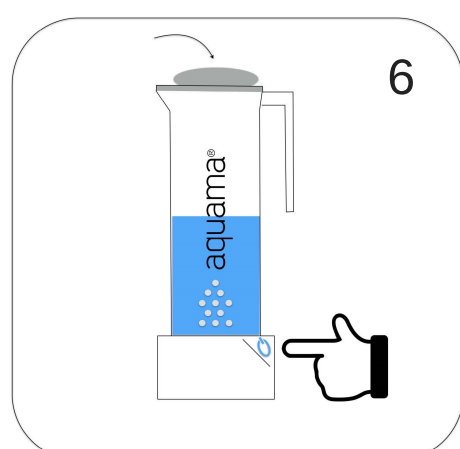


Lorsque le cycle est fini, ôtez la carafe du socle et attendez 15 min.



Débranchez la machine pour la refroidir.

Puis, répétez l'opération 3 fois, sans ajouter de sel



Tous les trois jours, réactivez une fois votre solution en mode high sans rajouter de sel. Au bout de 10 jours, préparez un nouveau spray.

Si le système d'hydrolyse ne s'enclenche pas, rajouter 400ml d'eau, pour obtenir 1 litre, afin de diluer la saumure (sans rajouter de sel).